

# CRÉDITO E MERCADO

*Consultoria em Investimentos*

Relatório Analítico dos Investimentos

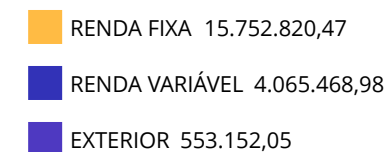
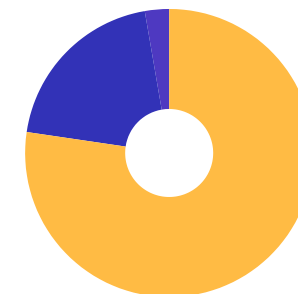
em maio de 2021

**Carteira consolidada de investimentos - base (Maio / 2021)**

Produto / Fundo	Resgate	Carência	Saldo	Particip. S/ Total	Cotistas	% S/ PL do Fundo	Enquadramento
BB ALOCAÇÃO ATIVA FIC RENDA FIXA PREVIDENCIÁRIO	D+3	Não há	2.483.848,80	12,19%	600	0,03%	Artigo 7º, Inciso I, Alínea ' b ' '
BB IDKA 2 TÍTULOS PÚBLICOS FI RENDA FIXA PREVIDE...	D+1	Não há	2.634.861,93	12,93%	977	0,03%	Artigo 7º, Inciso I, Alínea ' b ' '
BB IMA-B 5 FIC RENDA FIXA PREVIDENCIÁRIO LP	D+1	Não há	3.120.641,08	15,32%	735	0,05%	Artigo 7º, Inciso I, Alínea ' b ' '
BB IRF-M 1 TÍTULOS PÚBLICOS FIC RENDA FIXA PREVI...	D+0	Não há	544.883,15	2,67%	1.184	0,01%	Artigo 7º, Inciso I, Alínea ' b ' '
CAIXA BRASIL GESTÃO ESTRATÉGICA FIC RENDA FIXA	D+0	Não há	2.252.044,69	11,05%	966	0,01%	Artigo 7º, Inciso I, Alínea ' b ' '
CAIXA BRASIL IDKA IPCA 2A TÍTULOS PÚBLICOS FI RE...	D+0	Não há	480.900,66	2,36%	1.034	0,00%	Artigo 7º, Inciso I, Alínea ' b ' '
CAIXA BRASIL IMA-B 5 TÍTULOS PÚBLICOS FI RENDA F...	D+0	Não há	1.842.634,24	9,05%	1.000	0,01%	Artigo 7º, Inciso I, Alínea ' b ' '
CAIXA BRASIL IRF-M 1 TÍTULOS PÚBLICOS FI RENDA F...	D+0	Não há	341.916,05	1,68%	1.316	0,00%	Artigo 7º, Inciso I, Alínea ' b ' '
BB ALOCAÇÃO ATIVA RETORNO TOTAL FIC RENDA FIXA P...	D+3	Não há	1.029.139,08	5,05%	560	0,03%	Artigo 7º, Inciso IV, Alínea ' a ' '
BB FLUXO FIC RENDA FIXA SIMPLES PREVIDENCIÁRIO	D+0	Não há	535,29	0,00%	791	0,00%	Artigo 7º, Inciso IV, Alínea ' a ' '
CAIXA BRASIL ATIVA FIC RENDA FIXA LP	D+1	Não há	1.021.415,50	5,01%	131	0,10%	Artigo 7º, Inciso IV, Alínea ' a ' '
BB AÇÕES VALOR FIC AÇÕES	D+33	Não há	1.356.684,77	6,66%	2.410	0,11%	Artigo 8º, Inciso II, Alínea ' a ' '
BB RETORNO TOTAL FIC AÇÕES	D+3	Não há	751.261,14	3,69%	53.001	0,04%	Artigo 8º, Inciso II, Alínea ' a ' '
CAIXA AÇÕES MULTIGESTOR FIC AÇÕES	D+25	Não há	415.194,89	2,04%	2.320	0,04%	Artigo 8º, Inciso II, Alínea ' a ' '
CAIXA BRASIL AÇÕES LIVRE QUANTITATIVO FIC AÇÕES	D+15	Não há	495.489,07	2,43%	98	0,09%	Artigo 8º, Inciso II, Alínea ' a ' '
CAIXA EXPERT VINCI VALOR RPPS FIC AÇÕES	D+23	Não há	324.115,33	1,59%	128	0,04%	Artigo 8º, Inciso II, Alínea ' a ' '
CAIXA ALOCAÇÃO MACRO FIC MULTIMERCADO LP	D+4	Não há	722.723,78	3,55%	16.955	0,02%	Artigo 8º, Inciso III
BB AÇÕES ESG FI AÇÕES BDR NÍVEL I	D+4	Não há	225.609,16	1,11%	65	0,02%	Artigo 9º, Inciso III
CAIXA INSTITUCIONAL FI AÇÕES BDR NÍVEL I	D+4	Não há	327.542,89	1,61%	407	0,01%	Artigo 9º, Inciso III
<b>Total para cálculo dos limites da Resolução</b>			<b>20.371.441,50</b>				

**Enquadramento e Política de Investimento (RENDA FIXA) - base (Maio / 2021)**

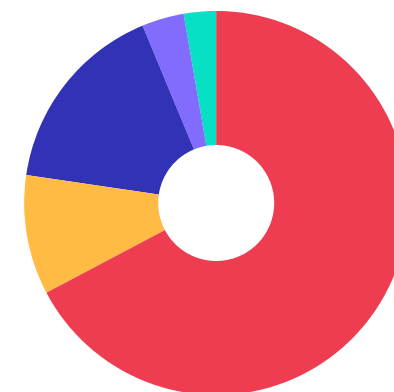
Artigos - Renda Fixa	Resolução	Carteira \$	Carteira	Estratégia de Alocação - 2021			GAP Superior
				Inf	Alvo	Sup	
Artigo 7º, Inciso I, Alínea ' a '	100,00%	0,00	0,00%	0,00%	4,75%	4,75%	967.643,47
Artigo 7º, Inciso I, Alínea ' b '	100,00%	13.701.730,60	67,26%	10,56%	52,78%	90,00%	4.632.566,75
Artigo 7º, Inciso IV, Alínea ' a '	40,00%	2.051.089,87	10,07%	4,06%	20,32%	40,00%	6.097.486,73
<b>Total Renda Fixa</b>	<b>100,00%</b>	<b>15.752.820,47</b>	<b>77,33%</b>	<b>14,62%</b>	<b>77,85%</b>	<b>134,75%</b>	



**Enquadramento e Política de Investimento (RENDA VARIÁVEL E EXTERIOR) - base (Maio / 2021)**

Artigos - Renda Variável	Resolução	Carteira \$	Carteira	Estratégia de Alocação - 2021			GAP Superior
				Inf	Alvo	Sup	
Artigo 8º, Inciso II, Alínea 'a'	20,00%	3.342.745,20	16,41%	3,69%	18,45%	20,00%	731.543,10
Artigo 8º, Inciso III	10,00%	722.723,78	3,55%	3,07%	3,07%	10,00%	1.314.420,37
<b>Total Renda Variável</b>	<b>30,00%</b>	<b>4.065.468,98</b>	<b>19,96%</b>	<b>6,76%</b>	<b>21,52%</b>	<b>30,00%</b>	

Artigos - Exterior	Resolução	Carteira \$	Carteira	Estratégia de Alocação - Limite - 2021			GAP Superior
				Inferior	Alvo	Superior	
Artigo 9º, Inciso II	10,00%	0,00	0,00%	0,00%	0,31%	5,00%	1.018.572,08
Artigo 9º, Inciso III	10,00%	553.152,05	2,72%	0,00%	0,31%	5,00%	465.420,03
<b>Total Exterior</b>	<b>10,00%</b>	<b>553.152,05</b>	<b>2,72%</b>	<b>0,00%</b>	<b>0,62%</b>	<b>10,00%</b>	



**Enquadramento por Gestores - base (Maio / 2021)**

Gestão	Valor	% S/ Carteira	% S/ PL Gestão
BB GESTÃO DE RECURSOS DTVM	12.147.464,40	59,63	0,00
CAIXA DTVM	8.223.977,10	40,37	-

**Artigo 14º** - O total das aplicações dos recursos do regime próprio de previdência social em fundos de investimento e carteiras administradas não pode exceder a 5% (cinco por cento) do volume total de recursos de terceiros gerido por um mesmo gestor ou por gestoras ligadas ao seu respectivo grupo econômico, assim definido pela CVM em regulamentação específica. (NR)

**Estratégia de Alocação para os Próximos 5 Anos**

Artigos	Estratégia de Alocação - 2021		Limite Inferior (%)	Limite Superior (%)
	Carteira \$	Carteira %		
Artigo 7º, Inciso I, Alínea ' a '	0,00	0,00	0,00	4,75
Artigo 7º, Inciso I, Alínea ' b '	0,00	0,00	10,56	90,00
Artigo 7º, Inciso IV, Alínea ' a '	0,00	0,00	4,06	40,00
Artigo 8º, Inciso II, Alínea ' a '	0,00	0,00	18,45	20,00
Artigo 8º, Inciso III	0,00	0,00	3,07	10,00
Artigo 9º, Inciso II	0,00	0,00	0,00	5,00
Artigo 9º, Inciso III	0,00	0,00	0,00	5,00

**Retorno dos investimentos e Benchmark's de ativos no mês de Maio/2021 - RENDA FIXA**

	Mês	Ano	3M	6M	12M	24M	VaR Mês	Volatilidade 12M
<b>IMA Geral ex-C (Benchmark)</b>	0,50%	-0,66%	0,61%	1,45%	3,33%	11,00%	-	-
BB ALOCAÇÃO ATIVA FIC RENDA FIXA PREVIDENCIÁRIO	0,48%	-0,79%	0,68%	1,57%	3,44%	11,29%	1,07%	0,04%
<b>IDKA IPCA 2 Anos (Benchmark)</b>	0,88%	2,19%	2,53%	3,96%	8,47%	18,26%	-	-
BB IDKA 2 TÍTULOS PÚBLICOS FI RENDA FIXA PREVIDENCIÁRIO	0,67%	1,51%	1,89%	3,06%	7,77%	16,46%	0,98%	0,02%
CAIXA BRASIL IDKA IPCA 2A TÍTULOS PÚBLICOS FI RENDA FIXA LP	0,84%	1,85%	2,25%	3,53%	7,95%	16,84%	1,07%	0,02%
<b>IRF-M 1 (Benchmark)</b>	0,20%	0,60%	0,52%	0,91%	2,11%	8,57%	-	-
BB IRF-M 1 TÍTULOS PÚBLICOS FIC RENDA FIXA PREVIDENCIÁRIO	0,18%	0,47%	0,44%	0,79%	1,73%	7,88%	0,14%	0,00%
CAIXA BRASIL IRF-M 1 TÍTULOS PÚBLICOS FI RENDA FIXA	0,17%	0,51%	0,46%	0,79%	1,89%	8,12%	0,14%	0,00%
<b>IMA-B 5 (Benchmark)</b>	0,69%	1,42%	1,92%	3,27%	7,39%	17,55%	-	-
BB IMA-B 5 FIC RENDA FIXA PREVIDENCIÁRIO LP	0,69%	1,36%	1,89%	3,19%	7,12%	17,04%	1,01%	0,02%
CAIXA BRASIL IMA-B 5 TÍTULOS PÚBLICOS FI RENDA FIXA LP	0,67%	1,31%	1,85%	3,15%	7,10%	16,90%	1,01%	0,02%
<b>CDI (Benchmark)</b>	0,27%	0,97%	0,68%	1,13%	2,18%	7,16%	-	-
BB FLUXO FIC RENDA FIXA SIMPLES PREVIDENCIÁRIO	0,19%	0,53%	0,41%	0,64%	1,06%	4,87%	0,01%	0,00%
<b>IPCA (Benchmark)</b>	0,83%	3,22%	2,08%	4,61%	8,06%	10,08%	-	-
BB ALOCAÇÃO ATIVA RETORNO TOTAL FIC RENDA FIXA PREVIDENCIÁRIO	0,60%	-0,44%	0,96%	2,25%	4,15%	-	1,19%	0,04%

**Retorno dos investimentos e Benchmark's de ativos no mês de Maio/2021 - RENDA FIXA**

	Mês	Ano	3M	6M	12M	24M	VaR Mês	Volatilidade 12M
CAIXA BRASIL GESTÃO ESTRATÉGICA FIC RENDA FIXA	0,24%	0,72%	1,21%	2,05%	3,45%	15,85%	1,14%	0,02%
CAIXA BRASIL ATIVA FIC RENDA FIXA LP	0,20%	0,61%	1,05%	1,62%	2,86%	-	0,84%	0,02%

**Retorno dos investimentos e Benchmark's de ativos no mês de Maio/2021 - RENDA VARIÁVEL**

	Mês	Ano	3M	6M	12M	24M	VaR Mês	Volatilidade 12M
<b>Global BDRX (Benchmark)</b>	-3,85%	10,37%	0,08%	11,40%	34,12%	106,10%	-	-
CAIXA INSTITUCIONAL FI AÇÕES BDR NÍVEL I	-3,79%	9,66%	0,11%	10,42%	33,33%	105,13%	5,87%	0,17%

<b>Ibovespa (Benchmark)</b>	6,16%	6,05%	14,70%	15,91%	44,41%	30,08%	-	-
BB RETORNO TOTAL FIC AÇÕES	2,60%	13,28%	18,60%	22,33%	43,24%	47,54%	7,89%	0,20%
BB AÇÕES VALOR FIC AÇÕES	5,69%	5,34%	17,48%	16,63%	46,39%	33,27%	6,74%	0,25%
CAIXA AÇÕES MULTIGESTOR FIC AÇÕES	5,02%	6,07%	12,00%	14,18%	38,19%	-	7,55%	0,21%
CAIXA BRASIL AÇÕES LIVRE QUANTITATIVO FIC AÇÕES	6,38%	20,97%	25,45%	28,81%	56,49%	-	7,57%	0,19%
CAIXA EXPERT VINCI VALOR RPPS FIC AÇÕES	6,36%	6,11%	14,58%	15,74%	41,26%	45,18%	7,52%	0,22%

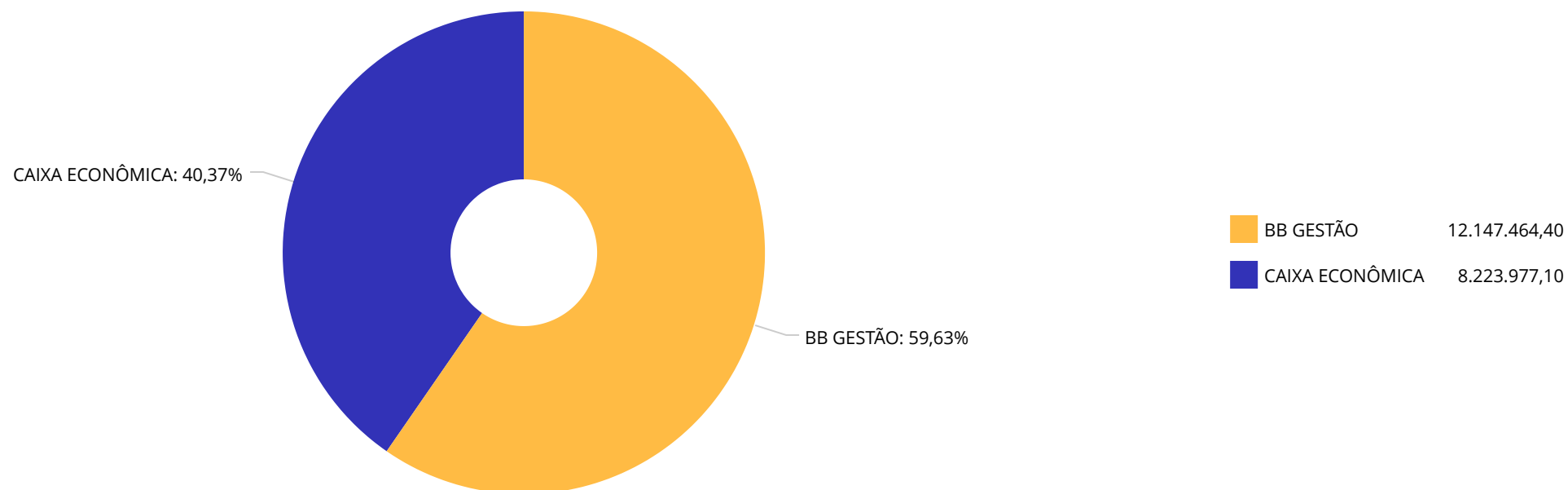
<b>CDI (Benchmark)</b>	0,27%	0,97%	0,68%	1,13%	2,18%	7,16%	-	-
CAIXA ALOCAÇÃO MACRO FIC MULTIMERCADO LP	1,44%	3,29%	3,98%	5,05%	9,39%	17,48%	1,56%	0,04%



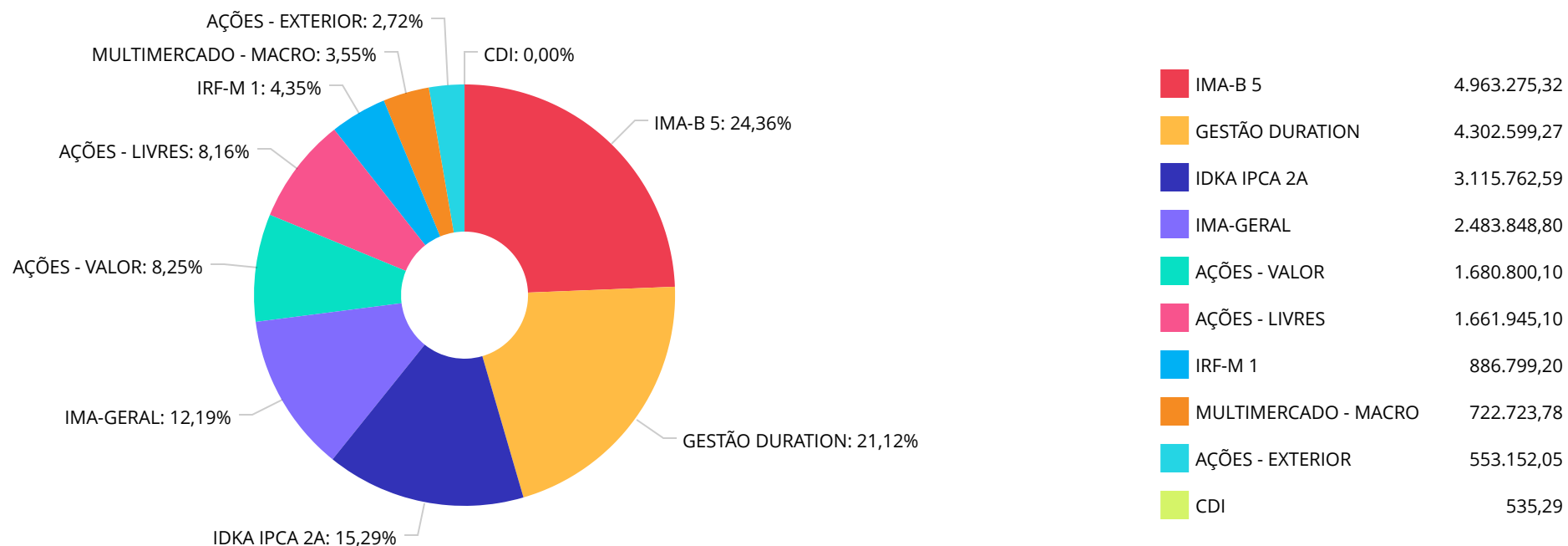
**Retorno dos investimentos e Benchmark's de ativos no mês de Maio/2021 - INVESTIMENTO NO EXTERIOR**

	Mês	Ano	3M	6M	12M	24M	VaR Mês	Volatilidade 12M
Global BDRX (Benchmark)	-3,85%	10,37%	0,08%	11,40%	34,12%	106,10%	-	-
BB AÇÕES ESG FI AÇÕES BDR NÍVEL I	-2,63%	11,00%	1,49%	11,76%	31,22%	97,83%	5,93%	0,16%
CAIXA INSTITUCIONAL FI AÇÕES BDR NÍVEL I	-3,79%	9,66%	0,11%	10,42%	33,33%	105,13%	5,87%	0,17%

Distribuição dos ativos por Administradores - base (Maio / 2021)



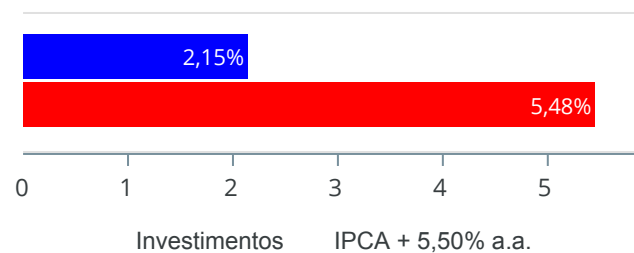
**Distribuição dos ativos por Sub-Segmentos - base (Maio / 2021)**



**Retorno e Meta de Rentabilidade acumulados no ano de 2021**

Mês	Saldo Anterior	Aplicações	Resgates	Saldo no Mês	Retorno	Retorno Acum	Retorno Mês	Retorno Acum	Meta Mês	Meta Acum	Gap Acum	VaR
Janeiro	19.228.256,93	489.000,00	1.114.908,58	18.477.870,01	-124.478,34	-124.478,34	-0,65%	-0,65%	0,68%	0,68%	-95,64%	2,55%
Fevereiro	18.477.870,01	618.837,59	229.200,00	18.663.824,16	-203.683,44	-328.161,78	-1,08%	-1,72%	1,25%	1,93%	-89,03%	2,80%
Março	18.663.824,16	545.000,00	232.800,00	19.208.784,49	232.760,33	-95.401,45	1,23%	-0,51%	1,42%	3,38%	-15,20%	3,02%
Abril	19.208.784,49	543.000,00	229.500,00	19.789.708,01	267.423,52	172.022,07	1,37%	0,85%	0,74%	4,15%	20,46%	1,91%
Mai	19.789.708,01	548.000,00	225.000,00	20.371.441,50	258.733,49	430.755,56	1,29%	2,15%	1,28%	5,48%	39,16%	2,18%

Investimentos x Meta de Rentabilidade

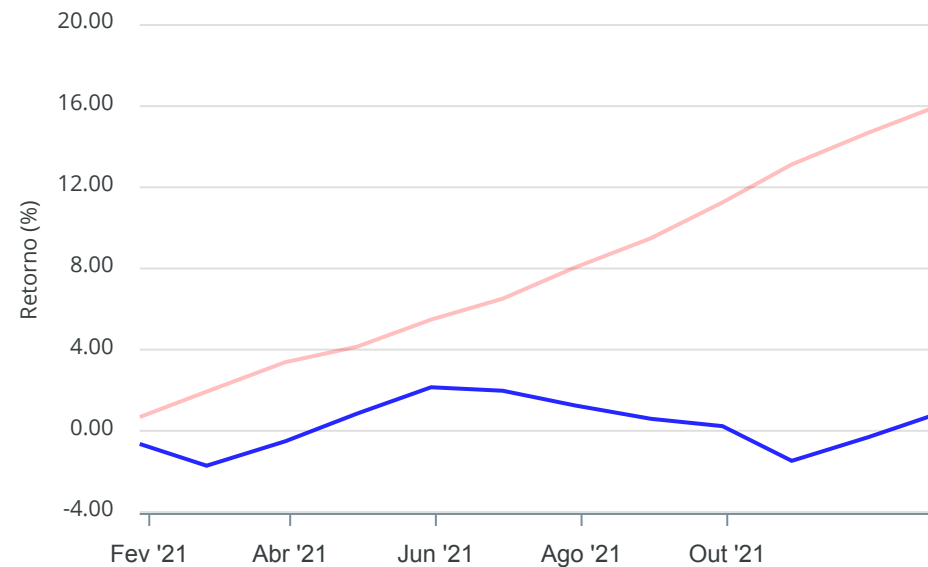


**Gráficos ilustrativos de Evolução Patrimonial e indicadores**

**Evolução do Patrimônio**



**Comparativo**



- Investimentos    Meta de Rentabilidade     CDI     IMA-B
- IMA-B 5     IMA-B 5+     IMA Geral     IRF-M     IRF-M 1
- IRF-M 1+     Ibovespa     IBX     SMLL     IDIV
- Investimentos    Meta de Rentabilidade     CDI     IMA-B
- IMA-B 5
- IMA-B 5+     IMA Geral     IRF-M     IRF-M 1     IRF-M 1+
- Ibovespa     IBX     SMLL     IDIV

Retorno dos Investimentos após as movimentações (aplicações e resgates) no mês de Maio/2021

## FUNDOS DE RENDA FIXA

Ativos Renda Fixa	Saldo Anterior	Aplicações	Resgates	Saldo Atual	Retorno (R\$)	Retorno (%)	(%) Instit	Var - Mês
CAIXA BRASIL IDKA IPCA 2A TÍTULOS PÚBLICOS FI REND...	476.877,21	0,00	0,00	480.900,66	4.023,45	0,84%	0,84%	1,07%
BB IMA-B 5 FIC RENDA FIXA PREVIDENCIÁRIO LP	3.114.403,17	0,00	15.000,00	3.120.641,08	21.237,91	0,68%	0,69%	1,01%
BB IDKA 2 TÍTULOS PÚBLICOS FI RENDA FIXA PREVIDENC...	2.617.301,99	0,00	0,00	2.634.861,93	17.559,94	0,67%	0,67%	0,98%
CAIXA BRASIL IMA-B 5 TÍTULOS PÚBLICOS FI RENDA FIX...	1.830.381,96	0,00	0,00	1.842.634,24	12.252,28	0,67%	0,67%	1,01%
BB ALOCAÇÃO ATIVA RETORNO TOTAL FIC RENDA FIXA PRE...	1.022.987,18	0,00	0,00	1.029.139,08	6.151,90	0,60%	0,60%	1,19%
BB ALOCAÇÃO ATIVA FIC RENDA FIXA PREVIDENCIÁRIO	2.471.963,26	0,00	0,00	2.483.848,80	11.885,54	0,48%	0,48%	1,07%
CAIXA BRASIL GESTÃO ESTRATÉGICA FIC RENDA FIXA	2.246.682,11	0,00	0,00	2.252.044,69	5.362,58	0,24%	0,24%	1,14%
CAIXA BRASIL ATIVA FIC RENDA FIXA LP	1.019.406,45	0,00	0,00	1.021.415,50	2.009,05	0,20%	0,20%	0,84%
BB FLUXO FIC RENDA FIXA SIMPLES PREVIDENCIÁRIO	534,26	0,00	0,00	535,29	1,03	0,19%	0,19%	0,01%
BB IRF-M 1 TÍTULOS PÚBLICOS FIC RENDA FIXA PREVIDE...	753.587,51	0,00	210.000,00	544.883,15	1.295,64	0,17%	0,18%	0,14%
CAIXA BRASIL IRF-M 1 TÍTULOS PÚBLICOS FI RENDA FIX...	341.335,00	0,00	0,00	341.916,05	581,05	0,17%	0,17%	0,14%
<b>Total Renda Fixa</b>	<b>15.895.460,10</b>	<b>0,00</b>	<b>225.000,00</b>	<b>15.752.820,47</b>	<b>82.360,37</b>	<b>0,52%</b>		<b>0,99%</b>

Retorno dos Investimentos após as movimentações (aplicações e resgates) no mês de Maio/2021

## FUNDOS DE RENDA VARIÁVEL

Ativos Renda Variável	Saldo Anterior	Aplicações	Resgates	Saldo Atual	Retorno (R\$)	Retorno (%)	(%) Instit	Var - Mês
CAIXA BRASIL AÇÕES LIVRE QUANTITATIVO FIC AÇÕES	465.777,57	0,00	0,00	495.489,07	29.711,50	6,38%	6,38%	7,57%
CAIXA EXPERT VINCI VALOR RPPS FIC AÇÕES	304.738,23	0,00	0,00	324.115,33	19.377,10	6,36%	6,36%	7,52%
BB AÇÕES VALOR FIC AÇÕES	1.283.653,18	0,00	0,00	1.356.684,77	73.031,59	5,69%	5,69%	6,74%
CAIXA AÇÕES MULTIGESTOR FIC AÇÕES	395.332,15	0,00	0,00	415.194,89	19.862,74	5,02%	5,02%	7,55%
BB RETORNO TOTAL FIC AÇÕES	732.257,16	0,00	0,00	751.261,14	19.003,98	2,60%	2,60%	7,89%
CAIXA ALOCAÇÃO MACRO FIC MULTIMERCADO LP	712.489,62	0,00	0,00	722.723,78	10.234,16	1,44%	1,44%	1,56%
<b>Total Renda Variável</b>	<b>3.894.247,91</b>	<b>0,00</b>	<b>0,00</b>	<b>4.065.468,98</b>	<b>171.221,07</b>	<b>4,40%</b>		<b>6,28%</b>

**Retorno dos Investimentos após as movimentações (aplicações e resgates) no mês de (Maio / 2021)****FUNDOS EXTERIOR**

<b>Ativos Exterior</b>	<b>Saldo Anterior</b>	<b>Aplicações</b>	<b>Resgates</b>	<b>Saldo Atual</b>	<b>Retorno (R\$)</b>	<b>Retorno (%)</b>	<b>(%) Instit</b>	<b>Var - Mês</b>
BB AÇÕES ESG FI AÇÕES BDR NÍVEL I	0,00	223.000,00	0,00	225.609,16	2.609,16	1,17%	-2,63%	5,93%
CAIXA INSTITUCIONAL FI AÇÕES BDR NÍVEL I	0,00	325.000,00	0,00	327.542,89	2.542,89	0,78%	-3,79%	5,87%
<b>Total Exterior</b>	<b>0,00</b>	<b>548.000,00</b>	<b>0,00</b>	<b>553.152,05</b>	<b>5.152,05</b>	<b>0,94%</b>		<b>5,89%</b>



## Disclaimer

Este documento (caracterizado como relatório, parecer ou análise) foi preparado para uso exclusivo do destinatário, não podendo ser reproduzido ou distribuído por este a qualquer pessoa sem expressa autorização da empresa. As informações aqui contidas são somente com o objetivo de prover informações e não representa, em nenhuma hipótese, uma oferta de compra e venda ou solicitação de compra e venda de qualquer valor mobiliário ou instrumento financeiro. Trata-se apenas uma OPINIÃO que reflete o momento da análise e são consubstanciadas em informações coletadas em fontes públicas e que julgamos confiáveis.

A utilização destas informações em suas tomadas de decisão e consequentes perdas e ganhos não nos torna responsáveis diretos. As informações aqui contidas não representam garantia de exatidão das informações prestadas ou julgamento sobre a qualidade delas, e não devem ser consideradas como tais.

As informações deste documento estão em consonância com as informações sobre os produtos mencionados, entretanto não substituem seus materiais oficiais, como regulamentos, prospectos de divulgação e outros. É recomendada a leitura cuidadosa destes materiais, com especial atenção para as cláusulas relativas ao objetivo, aos riscos e à política de investimento dos produtos. Todas as informações podem ser obtidas com o responsável pela distribuição, gestão ou no site da CVM (Comissão de Valores Mobiliários).

Sua elaboração buscou atender os objetivos de investimentos do cliente, considerando a sua situação financeira e seu perfil.

A rentabilidade obtida no passado não representa garantia de rentabilidade futura e os produtos estruturados e/ou de longo prazo possuem, além da volatilidade, riscos associados à sua carteira de crédito e estruturação. Os riscos inerentes aos diversos tipos de operações com valores mobiliários de bolsa, balcão, nos mercados de liquidação futura e de derivativos, podem resultar em perdas aos investimentos realizados, bem como o inverso proporcionalmente. Todos e qualquer outro valor exibido está representado em Real (BRL) e para os cálculos, foram utilizadas observações diárias, sendo sua fonte o Sistema Quantum Axis e a CVM.

A contratação de empresa de consultoria de valores mobiliários para a emissão deste documento não assegura ou sugere a existência de garantia de resultados futuros ou a isenção de risco. Cabe a consultoria de valores mobiliários a prestação dos serviços de orientação, recomendação e aconselhamento, de forma profissional, independente e individualizada, sobre investimentos no mercado de valores mobiliários, cuja adoção e implementação sejam exclusivas do cliente.

Na apuração do cálculo de rentabilidade da carteira de investimentos são considerados os recursos descritos no art. 6º da Resolução CMN nº 4.963/2021, provenientes do recolhimento das alíquotas de contribuição dos servidores, exclusivamente com finalidade previdenciária, excluindo qualquer tipo de recurso recebidos com finalidade administrativa, em consonância com a Portaria nº 402/2008, art. 15, inciso III, alínea "a".

Os RPPS devem estar adequados às normativas pertinentes e principalmente a Portaria nº 519, de 24 de agosto de 2011 e suas alterações, além da Resolução CMN nº 4.963 de 25 de novembro de 2021 e suas alterações, que dispõem sobre as aplicações dos recursos financeiros dos Regimes Próprios de Previdência Social, instituídos pela União, Estados, Distrito Federal e Municípios e dá outras providências.